



MINISTERIO DE HACIENDA
DIRECCION GENERAL DE PRESUPUESTO



EJECUCIÓN TRIMESTRAL DE LOS GASTOS Y APLICACIONES FINANCIERAS POR DESTINO DE FONDOS Y ESTRUCTURA PROGRAMATICA
CORRESPONDIENTE AL PRIMER TRIMESTRE DEL AÑO 2026

Código del Capítulo: 7167

Denominación: Junta de Distrito Municipal de Batista

Destino de Fondos	Estructura Programática					SNIP	Clasificador del Gasto					Presupuesto				Devengado				Balance Disponible	% Balance Disponible			
	Partidas no Asig. a Prog.	Programa	Proyecto	Actividad/Obra	Tipo		Objeto	Cuenta	Subcuenta	Auxiliar	Denominación del Gasto	Función	Fuente Financiamiento	Fuente Especifica	Organismo Financiado	Original	Modificaciones	Vigente	Acumulado Anterior			Trimestre	A la Fecha	% Devengado a la Fecha
1.1															3,935,214.00	317,406.74	4,252,620.74	0.00	1,076,392.80	1,076,392.80	25.31	3,176,227.94	74.69	
1.1					2										3,935,214.00	317,406.74	4,252,620.74	0.00	1,076,392.80	1,076,392.80	25.31	3,176,227.94	74.69	
1.1		01													2,766,514.00	317,406.74	3,083,920.74	0.00	775,942.80	775,942.80	25.16	2,307,977.94	74.84	
1.1		01	00	0001											802,146.00	0.00	802,146.00	0.00	195,145.84	195,145.84	24.33	607,000.16	75.67	
1.1		01	00	0001	2	1									802,146.00	0.00	802,146.00	0.00	195,145.84	195,145.84	24.33	607,000.16	75.67	
1.1		01	00	0001	2	1	1								682,500.00	0.00	682,500.00	0.00	195,145.84	195,145.84	28.59	487,354.16	71.41	
1.1		01	00	0001	2	1	1	1	01	Sueldos fijos	1101	20	1955	100	630,000.00	0.00	630,000.00	0.00	195,145.84	195,145.84	30.98	434,854.16	69.02	
1.1		01	00	0001	2	1	1	4	01	Sueldo Anual No. 13	1101	20	1955	100	52,500.00	0.00	52,500.00	0.00	0.00	0.00	0.00	52,500.00	100.00	
1.1		01	00	0001	2	1	3			DIETAS Y GASTOS DE REPRESENTACION					36,000.00	0.00	36,000.00	0.00	0.00	0.00	0.00	36,000.00	100.00	
1.1		01	00	0001	2	1	3	2	01	Gastos de representación en el país	1101	20	1955	100	36,000.00	0.00	36,000.00	0.00	0.00	0.00	0.00	36,000.00	100.00	
1.1		01	00	0001	2	1	5			CONTRIBUCIONES A LA SEGURIDAD SOCIAL					83,646.00	0.00	83,646.00	0.00	0.00	0.00	0.00	83,646.00	100.00	
1.1		01	00	0001	2	1	5	1	01	Contribuciones al seguro de salud	1101	20	1955	100	38,286.00	0.00	38,286.00	0.00	0.00	0.00	0.00	38,286.00	100.00	
1.1		01	00	0001	2	1	5	2	01	Contribuciones al seguro de pensiones	1101	20	1955	100	38,340.00	0.00	38,340.00	0.00	0.00	0.00	0.00	38,340.00	100.00	
1.1		01	00	0001	2	1	5	3	01	Contribuciones al seguro de riesgo laboral	1101	20	1955	100	7,020.00	0.00	7,020.00	0.00	0.00	0.00	0.00	7,020.00	100.00	
1.1		01	00	0003						Administración Municipal					1,905,027.00	317,406.74	2,222,433.74	0.00	572,691.40	572,691.40	25.77	1,649,742.34	74.23	
1.1		01	00	0003	2	1				REMUNERACIONES Y CONTRIBUCIONES					1,869,097.00	146,000.00	2,015,097.00	0.00	572,691.40	572,691.40	28.42	1,442,405.60	71.58	
1.1		01	00	0003	2	1	1			REMUNERACIONES					1,718,600.00	146,000.00	1,864,600.00	0.00	572,691.40	572,691.40	30.71	1,291,908.60	69.29	
1.1		01	00	0003	2	1	1	1		Remuneraciones al personal fijo					1,586,400.00	146,000.00	1,732,400.00	0.00	572,691.40	572,691.40	33.06	1,159,708.60	66.94	
1.1		01	00	0003	2	1	1	1	01	Sueldos fijos	1101	20	1955	100	1,586,400.00	0.00	1,586,400.00	0.00	427,002.60	427,002.60	26.92	1,159,397.40	73.08	
1.1		01	00	0003	2	1	1	1	01	Sueldos fijos	1101	30	9998	121	0.00	146,000.00	146,000.00	0.00	145,688.80	145,688.80	99.79	311.20	0.21	



MINISTERIO DE HACIENDA
DIRECCION GENERAL DE PRESUPUESTO

EJECUCIÓN TRIMESTRAL DE LOS GASTOS Y APLICACIONES FINANCIERAS POR DESTINO DE FONDOS Y ESTRUCTURA PROGRAMATICA
CORRESPONDIENTE AL PRIMER TRIMESTRE DEL AÑO 2026



Código del Capítulo: 7167

Denominación: Junta de Distrito Municipal de Batista

Destino de Fondos	Estructura Programática					SNIP	Clasificador del Gasto					Denominación del Gasto	Función	Fuente Financiamiento	Fuente Especifica	Organismo Financiador	Presupuesto			Devengado				Balance Disponible	% Balance Disponible	
	Partidas no Asig. a Prog.	Programa	Proyecto	Actividad/Obra	Tipo		Objeto	Cuenta	Subcuenta	Auxiliar	Original						Modificaciones	Vigente	Acumulado Anterior	Trimestre	A la Fecha	% Devengado a la Fecha	24 = 19 - 22			25 = 24 + 19
1.1		01	00	0003	2	1	1	4	01	Sueldo Anual No. 13	1101	20	1955	100	132,200.00	0.00	132,200.00	0.00	0.00	0.00	0.00	0.00	132,200.00	100.00		
1.1		01	00	0003	2	1	5			CONTRIBUCIONES A LA SEGURIDAD SOCIAL					150,497.00	0.00	150,497.00	0.00	0.00	0.00	0.00	0.00	150,497.00	100.00		
1.1		01	00	0003	2	1	5	1	01	Contribuciones al seguro de salud	1101	20	1955	100	69,160.00	0.00	69,160.00	0.00	0.00	0.00	0.00	0.00	69,160.00	100.00		
1.1		01	00	0003	2	1	5	2	01	Contribuciones al seguro de pensiones	1101	20	1955	100	69,114.00	0.00	69,114.00	0.00	0.00	0.00	0.00	0.00	69,114.00	100.00		
1.1		01	00	0003	2	1	5	3	01	Contribuciones al seguro de riesgo laboral	1101	20	1955	100	12,223.00	0.00	12,223.00	0.00	0.00	0.00	0.00	0.00	12,223.00	100.00		
1.1		01	00	0003	2	2				CONTRATACIÓN DE SERVICIOS					35,930.00	171,406.74	207,336.74	0.00	0.00	0.00	0.00	0.00	207,336.74	100.00		
1.1		01	00	0003	2	2	3			VIÁTICOS					35,930.00	0.00	35,930.00	0.00	0.00	0.00	0.00	0.00	35,930.00	100.00		
1.1		01	00	0003	2	2	3	1	01	Viáticos dentro del país	1101	20	1955	100	35,930.00	0.00	35,930.00	0.00	0.00	0.00	0.00	0.00	35,930.00	100.00		
1.1		01	00	0003	2	2	8			OTROS SERVICIOS NO INCLUIDOS EN CONCEPTOS ANTERIORES					0.00	171,406.74	171,406.74	0.00	0.00	0.00	0.00	0.00	171,406.74	100.00		
1.1		01	00	0003	2	2	8	7	06	Otros servicios técnicos profesionales	1101	30	9998	121	0.00	171,406.74	171,406.74	0.00	0.00	0.00	0.00	0.00	171,406.74	100.00		
1.1		01	00	0004						Servicios Administrativos y Financieros					59,341.00	0.00	59,341.00	0.00	8,105.56	8,105.56	13.66	0.00	51,235.44	86.34		
1.1		01	00	0004	2	1				REMUNERACIONES Y CONTRIBUCIONES					39,378.00	0.00	39,378.00	0.00	0.00	0.00	0.00	0.00	39,378.00	100.00		
1.1		01	00	0004	2	1	3			DIETAS Y GASTOS DE REPRESENTACION					39,378.00	0.00	39,378.00	0.00	0.00	0.00	0.00	0.00	39,378.00	100.00		
1.1		01	00	0004	2	1	3	2	01	Gastos de representación en el país	1102	20	1955	100	39,378.00	0.00	39,378.00	0.00	0.00	0.00	0.00	0.00	39,378.00	100.00		
1.1		01	00	0004	2	2				CONTRATACIÓN DE SERVICIOS					19,963.00	0.00	19,963.00	0.00	8,105.56	8,105.56	40.60	0.00	11,857.44	59.40		
1.1		01	00	0004	2	2	8			OTROS SERVICIOS NO INCLUIDOS EN CONCEPTOS ANTERIORES					19,963.00	0.00	19,963.00	0.00	8,105.56	8,105.56	40.60	0.00	11,857.44	59.40		
1.1		01	00	0004	2	2	8	2	01	Comisiones y gastos bancarios	1102	20	1955	100	19,963.00	0.00	19,963.00	0.00	8,105.56	8,105.56	40.60	0.00	11,857.44	59.40		
1.1		12								Gestión y Administración de Servicios Públicos					1,168,700.00	0.00	1,168,700.00	0.00	300,450.00	300,450.00	25.71	0.00	868,250.00	74.29		
1.1		12	00	0003						Manejo de Residuos Sólidos					960,700.00	0.00	960,700.00	0.00	253,050.00	253,050.00	26.34	0.00	707,650.00	73.66		





**MINISTERIO DE HACIENDA
DIRECCION GENERAL DE PRESUPUESTO
EJECUCIÓN TRIMESTRAL DE LOS GASTOS Y APLICACIONES FINANCIERAS POR DESTINO DE FONDOS Y ESTRUCTURA PROGRAMATICA
CORRESPONDIENTE AL PRIMER TRIMESTRE DEL AÑO 2026**

Código del Capítulo: **7167**

Denominación: **Junta de Distrito Municipal de Batista**

Destino de Fondos	Estructura Programática					SNIP	Clasificador del Gasto					Denominación del Gasto	Función	Fuente Financiamiento	Fuente Especifica	Organismo Financiador	Presupuesto			Devengado				Balance Disponible	% Balance Disponible
	Partidas no Asig. a Prog.	Programa	Proyecto	Actividad/Obra	Tipo		Objeto	Cuenta	Subcuenta	Auxiliar	Original						Modificaciones	Vigente	Acumulado Anterior	Trimestre	A la Fecha	% Devengado a la Fecha			
																							20		
1	2	3	4	5	6	7	8	9	10	11	12	13	14	15	16	17	18	19 = 17 +/- 18	20	21	22 = 20 + 21	23 = 22 ÷ 19	24 = 19 - 22	25 = 24 ÷ 19	
1.1		12	00	0003		2	1				REMUNERACIONES Y CONTRIBUCIONES					960,700.00	0.00	960,700.00	0.00	253,050.00	253,050.00	26.34	707,650.00	73.66	
1.1		12	00	0003		2	1	1			REMUNERACIONES					960,700.00	0.00	960,700.00	0.00	253,050.00	253,050.00	26.34	707,650.00	73.66	
1.1		12	00	0003		2	1	1	1	01	Sueldos fijos	3202	20	1955	100	886,800.00	0.00	886,800.00	0.00	253,050.00	253,050.00	28.54	633,750.00	71.46	
1.1		12	00	0003		2	1	1	4	01	Sueldo Anual No. 13	3202	20	1955	100	73,900.00	0.00	73,900.00	0.00	0.00	0.00	0.00	73,900.00	100.00	
1.1		12	00	0006							Seguridad y Vigilancia Ciudadana					208,000.00	0.00	208,000.00	0.00	47,400.00	47,400.00	22.79	160,600.00	77.21	
1.1		12	00	0006		2	1				REMUNERACIONES Y CONTRIBUCIONES					208,000.00	0.00	208,000.00	0.00	47,400.00	47,400.00	22.79	160,600.00	77.21	
1.1		12	00	0006		2	1	1			REMUNERACIONES					208,000.00	0.00	208,000.00	0.00	47,400.00	47,400.00	22.79	160,600.00	77.21	
1.1		12	00	0006		2	1	1	1	01	Sueldos fijos	1401	20	1955	100	192,000.00	0.00	192,000.00	0.00	47,400.00	47,400.00	24.69	144,600.00	75.31	
1.1		12	00	0006		2	1	1	4	01	Sueldo Anual No. 13	1401	20	1955	100	16,000.00	0.00	16,000.00	0.00	0.00	0.00	0.00	16,000.00	100.00	



MINISTERIO DE HACIENDA
DIRECCION GENERAL DE PRESUPUESTO

EJECUCIÓN TRIMESTRAL DE LOS GASTOS Y APLICACIONES FINANCIERAS POR DESTINO DE FONDOS Y ESTRUCTURA PROGRAMÁTICA
CORRESPONDIENTE AL PRIMER TRIMESTRE DEL AÑO 2026

Código del Capítulo: 7167

Denominación: Junta de Distrito Municipal de Batista

Destino de Fondos	Estructura Programática					SNIP	Clasificador del Gasto					Denominación del Gasto	Función	Fuente Financiamiento	Fuente Específica	Organismo Financiador	Presupuesto			Devengado				Balance Disponible	% Balance Disponible
	Partidas no Asig. a Prog.	Programa	Proyecto	Actividad/Obra			Tipo	Objeto	Cuenta	Subcuenta	Auxiliar						Original	Modificaciones	Vigente	Acumulado Anterior	Trimestre	A la Fecha	% Devengado a la Fecha		
1	2	3	4	5	6	7	8	9	10	11	12	13	14	15	16	17	18	19 = 17 +/- 18	20	21	22 = 20 + 21	23 = 22 ÷ 19	24 = 19 - 22	25 = 24 ÷ 19	
1.2											Servicios Municipales					5,246,952.00	506,720.88	5,753,672.88	0.00	1,265,650.71	1,265,650.71	22.00	4,488,022.17	78.00	
1.2						2					CLASIFICADOR DEL GASTO					5,246,952.00	506,720.88	5,753,672.88	0.00	1,265,650.71	1,265,650.71	22.00	4,488,022.17	78.00	
1.2		01									Normas, Políticas y Administración Municipal					2,159,952.00	262,000.00	2,421,952.00	0.00	543,538.71	543,538.71	22.44	1,878,413.29	77.56	
1.2		01	00	0003							Administración Municipal					1,425,030.00	262,000.00	1,687,030.00	0.00	338,428.49	338,428.49	20.06	1,348,601.51	79.94	
1.2		01	00	0003		2	1				REMUNERACIONES Y CONTRIBUCIONES					50,000.00	262,000.00	312,000.00	0.00	266,305.49	266,305.49	85.35	45,694.51	14.65	
1.2		01	00	0003		2	1	1			REMUNERACIONES					0.00	262,000.00	262,000.00	0.00	261,305.49	261,305.49	99.73	694.51	0.27	
1.2		01	00	0003		2	1	1	2	06	Jornales	1101	30	9998	121	0.00	262,000.00	262,000.00	0.00	261,305.49	261,305.49	99.73	694.51	0.27	
1.2		01	00	0003		2	1	3			DIETAS Y GASTOS DE REPRESENTACION					50,000.00	0.00	50,000.00	0.00	5,000.00	5,000.00	10.00	45,000.00	90.00	
1.2		01	00	0003		2	1	3	1	01	Dietas en el país	1101	20	1955	100	50,000.00	0.00	50,000.00	0.00	5,000.00	5,000.00	10.00	45,000.00	90.00	
1.2		01	00	0003		2	2				CONTRATACIÓN DE SERVICIOS					557,200.00	0.00	557,200.00	0.00	34,500.00	34,500.00	6.19	522,700.00	93.81	
1.2		01	00	0003		2	2	5			ALQUILERES Y RENTAS					138,000.00	0.00	138,000.00	0.00	34,500.00	34,500.00	25.00	103,500.00	75.00	
1.2		01	00	0003		2	2	5	1	01	Alquileres y rentas de edificaciones y locales	1101	20	1955	100	138,000.00	0.00	138,000.00	0.00	34,500.00	34,500.00	25.00	103,500.00	75.00	
1.2		01	00	0003		2	2	7			SERVICIOS DE CONSERVACION, REPARACIONES MENORES E INSTALACIONES TEMPORALES					0.00	80,000.00	80,000.00	0.00	0.00	0.00	0.00	80,000.00	100.00	
1.2		01	00	0003		2	2	7	2	06	Mantenimiento y reparación de equipos de transporte, tracción y elevación	0	20	1955	100	0.00	80,000.00	80,000.00	0.00	0.00	0.00	0.00	80,000.00	100.00	
1.2		01	00	0003		2	2	8			OTROS SERVICIOS NO INCLUIDOS EN CONCEPTOS ANTERIORES					419,200.00	-80,000.00	339,200.00	0.00	0.00	0.00	0.00	339,200.00	100.00	
1.2		01	00	0003		2	2	8	4	01	Servicios funerarios y gastos conexos	1101	20	1955	100	19,200.00	0.00	19,200.00	0.00	0.00	0.00	0.00	19,200.00	100.00	
1.2		01	00	0003		2	2	8	6	02	Festividades	1101	20	1955	100	100,000.00	-80,000.00	20,000.00	0.00	0.00	0.00	0.00	20,000.00	100.00	
1.2		01	00	0003		2	2	8	7	06	Otros servicios técnicos profesionales	1101	20	1955	100	300,000.00	0.00	300,000.00	0.00	0.00	0.00	0.00	300,000.00	100.00	

MINISTERIO DE HACIENDA
DIRECCION GENERAL DE PRESUPUESTO
EJECUCIÓN TRIMESTRAL DE LOS GASTOS Y APLICACIONES FINANCIERAS POR DESTINO DE FONDOS Y ESTRUCTURA PROGRAMATICA
CORRESPONDIENTE AL PRIMER TRIMESTRE DEL AÑO 2026

Código del Capítulo: 7167

Denominación: Junta de Distrito Municipal de Batista

Destino de Fondos	Estructura Programática					SNIP	Clasificador del Gasto					Denominación del Gasto	Función	Fuente Financiamiento	Fuente Especifica	Organismo Financiador	Presupuesto			Devengado				Balance Disponible	% Balance Disponible
	Partidas no Asig. a Prog.	Programa	Proyecto	Actividad/Obra	Tipo		Objeto	Cuenta	Subcuenta	Auxiliar	Original						Modificaciones	Vigente	Acumulado Anterior	Trimestre	A la Fecha	% Devengado a la Fecha			
																							20		
1.2	01	00	0003		2	3				MATERIALES Y SUMINISTROS							817,830.00	0.00	817,830.00	0.00	37,623.00	37,623.00	4.60	780,207.00	95.40
1.2	01	00	0003		2	3	1			ALIMENTOS Y PRODUCTOS AGROFORESTALES							30,000.00	0.00	30,000.00	0.00	14,280.00	14,280.00	47.60	15,720.00	52.40
1.2	01	00	0003		2	3	1	1	01	Alimentos y bebidas para personas	1101	20	1955	100			30,000.00	0.00	30,000.00	0.00	14,280.00	14,280.00	47.60	15,720.00	52.40
1.2	01	00	0003		2	3	4			PRODUCTOS FARMACEUTICOS							1,500.00	0.00	1,500.00	0.00	0.00	0.00	0.00	1,500.00	100.00
1.2	01	00	0003		2	3	4	1	01	Productos medicinales para uso humano	1101	20	1955	100			1,500.00	0.00	1,500.00	0.00	0.00	0.00	0.00	1,500.00	100.00
1.2	01	00	0003		2	3	6			PRODUCTOS DE MINERALES, METALICOS Y NO METALICOS							35,550.00	0.00	35,550.00	0.00	0.00	0.00	0.00	35,550.00	100.00
1.2	01	00	0003		2	3	6	3	04	Herramientas menores	1101	20	1955	100			35,550.00	0.00	35,550.00	0.00	0.00	0.00	0.00	35,550.00	100.00
1.2	01	00	0003		2	3	7			COMBUSTIBLES, LUBRICANTES, PRODUCTOS QUIMICOS Y CONEXOS							550,780.00	0.00	550,780.00	0.00	21,843.00	21,843.00	3.97	528,937.00	96.03
1.2	01	00	0003		2	3	7	1	02	Gasoil	1101	20	1955	100			550,780.00	0.00	550,780.00	0.00	21,843.00	21,843.00	3.97	528,937.00	96.03
1.2	01	00	0003		2	3	9			PRODUCTOS Y UTILES VARIOS							200,000.00	0.00	200,000.00	0.00	1,500.00	1,500.00	0.75	198,500.00	99.25
1.2	01	00	0003		2	3	9	2	01	Útiles de escritorio, oficina e informática	1101	20	1955	100			100,000.00	0.00	100,000.00	0.00	1,500.00	1,500.00	1.50	98,500.00	98.50
1.2	01	00	0003		2	3	9	6	01	Productos eléctricos y afines	1101	20	1955	100			100,000.00	0.00	100,000.00	0.00	0.00	0.00	0.00	100,000.00	100.00
1.2	01	00	0004							Servicios Administrativos y Financieros							734,922.00	0.00	734,922.00	0.00	205,110.22	205,110.22	27.91	529,811.78	72.09
1.2	01	00	0004		2	1				REMUNERACIONES Y CONTRIBUCIONES							520,000.00	0.00	520,000.00	0.00	135,000.00	135,000.00	25.96	385,000.00	74.04
1.2	01	00	0004		2	1	1			REMUNERACIONES							520,000.00	0.00	520,000.00	0.00	135,000.00	135,000.00	25.96	385,000.00	74.04
1.2	01	00	0004		2	1	1	1	01	Sueldos fijos	1102	20	1955	100			480,000.00	0.00	480,000.00	0.00	135,000.00	135,000.00	28.13	345,000.00	71.88
1.2	01	00	0004		2	1	1	4	01	Sueldo Anual No. 13	1102	20	1955	100			40,000.00	0.00	40,000.00	0.00	0.00	0.00	0.00	40,000.00	100.00
1.2	01	00	0004		2	2				CONTRATACIÓN DE SERVICIOS							214,922.00	0.00	214,922.00	0.00	70,110.22	70,110.22	32.62	144,811.78	67.38
1.2	01	00	0004		2	2	5			ALQUILERES Y RENTAS							38,000.00	0.00	38,000.00	0.00	38,000.00	38,000.00	100.00	0.00	0.00

MINISTERIO DE HACIENDA
DIRECCION GENERAL DE PRESUPUESTO
EJECUCIÓN TRIMESTRAL DE LOS GASTOS Y APLICACIONES FINANCIERAS POR DESTINO DE FONDOS Y ESTRUCTURA PROGRAMÁTICA
CORRESPONDIENTE AL PRIMER TRIMESTRE DEL AÑO 2026

Código del Capítulo: **7167**

Denominación: **Junta de Distrito Municipal de Batista**

Destino de Fondos	Estructura Programática					SNIP	Clasificador del Gasto					Presupuesto			Devengado				Balance Disponible	% Balance Disponible				
	Partidas no Asig. a Prog.	Programa	Proyecto	Actividad/Obra	Tipo		Objeto	Cuenta	Subcuenta	Auxiliar	Denominación del Gasto	Función	Fuente Financiamiento	Fuente Específica	Organismo Financiad.	Original	Modificaciones	Vigente			Acumulado Anterior	Trimestre	A la Fecha	% Devengado a la Fecha
1.2	01	00	0004		2	2	5	4	01	Alquileres de equipos de transporte, tracción y elevación	1102	20	1955	100	38,000.00	0.00	38,000.00	0.00	38,000.00	38,000.00	100.00	0.00	0.00	
1.2	01	00	0004		2	2	8			OTROS SERVICIOS NO INCLUIDOS EN CONCEPTOS ANTERIORES					176,922.00	0.00	176,922.00	0.00	32,110.22	32,110.22	18.15	144,811.78	81.85	
1.2	01	00	0004		2	2	8	2	01	Comisiones y gastos bancarios	1102	20	1955	100	20,922.00	0.00	20,922.00	0.00	8,110.22	8,110.22	38.76	12,811.78	61.24	
1.2	01	00	0004		2	2	8	7	05	Servicios de informática y sistemas computarizados	1102	20	1955	100	156,000.00	0.00	156,000.00	0.00	24,000.00	24,000.00	15.38	132,000.00	84.62	
1.2	11									Obras Públicas Municipales					20,000.00	0.00	20,000.00	0.00	7,350.00	7,350.00	36.75	12,650.00	63.25	
1.2	11	00	0001							Coordinación, Ejecución y Fiscalización de Obras					20,000.00	0.00	20,000.00	0.00	7,350.00	7,350.00	36.75	12,650.00	63.25	
1.2	11	00	0001		2	3				MATERIALES Y SUMINISTROS					20,000.00	0.00	20,000.00	0.00	7,350.00	7,350.00	36.75	12,650.00	63.25	
1.2	11	00	0001		2	3	5			PRODUCTOS DE CUERO, CAUCHO Y PLÁSTICO					20,000.00	0.00	20,000.00	0.00	7,350.00	7,350.00	36.75	12,650.00	63.25	
1.2	11	00	0001		2	3	5	3	01	Llantas y neumáticos	2503	20	1955	100	20,000.00	0.00	20,000.00	0.00	7,350.00	7,350.00	36.75	12,650.00	63.25	
1.2	12									Gestión y Administración de Servicios Públicos					725,000.00	0.00	725,000.00	0.00	245,962.00	245,962.00	33.93	479,038.00	66.07	
1.2	12	00	0003							Manejo de Residuos Sólidos					725,000.00	0.00	725,000.00	0.00	245,962.00	245,962.00	33.93	479,038.00	66.07	
1.2	12	00	0003		2	3				MATERIALES Y SUMINISTROS					725,000.00	0.00	725,000.00	0.00	245,962.00	245,962.00	33.93	479,038.00	66.07	
1.2	12	00	0003		2	3	7			COMBUSTIBLES, LUBRICANTES, PRODUCTOS QUIMICOS Y CONEXOS					725,000.00	0.00	725,000.00	0.00	245,962.00	245,962.00	33.93	479,038.00	66.07	
1.2	12	00	0003		2	3	7	1	02	Gasoil	3202	20	1955	100	725,000.00	0.00	725,000.00	0.00	245,962.00	245,962.00	33.93	479,038.00	66.07	
1.2	14									Gestión y Administración de Servicios Sociales					2,258,000.00	244,720.88	2,502,720.88	0.00	447,800.00	447,800.00	17.89	2,054,920.88	82.11	
1.2	14	00	0001							Asistencia Social					1,646,000.00	244,720.88	1,890,720.88	0.00	288,300.00	288,300.00	15.25	1,602,420.88	84.75	
1.2	14	00	0001		2	2				CONTRATACIÓN DE SERVICIOS					0.00	44,720.88	44,720.88	0.00	5,000.00	5,000.00	11.18	39,720.88	88.82	

MINISTERIO DE HACIENDA
DIRECCION GENERAL DE PRESUPUESTO
EJECUCIÓN TRIMESTRAL DE LOS GASTOS Y APLICACIONES FINANCIERAS POR DESTINO DE FONDOS Y ESTRUCTURA PROGRAMATICA
CORRESPONDIENTE AL PRIMER TRIMESTRE DEL AÑO 2026

Código del Capítulo: **7167**

Denominación: **Junta de Distrito Municipal de Batista**

Destino de Fondos	Estructura Programática					SNIP	Clasificador del Gasto					Presupuesto				Devengado			Balance Disponible	% Balance Disponible				
	Partidas no Asig. a Prog.	Programa	Proyecto	Actividad/Obra	Tipo		Objeto	Cuerita	Subcuenta	Auxiliar	Denominación del Gasto	Función	Fuente Financiamiento	Fuente Especifica	Organismo Financiador	Original	Modificaciones	Vigente			Acumulado Anterior	Trimestre	A la Fecha	% Devengado a la Fecha
1.2		14	00	0001	2	2	8			OTROS SERVICIOS NO INCLUIDOS EN CONCEPTOS ANTERIORES					0.00	44,720.88	44,720.88	0.00	5,000.00	5,000.00	11.18	39,720.88	88.82	
1.2		14	00	0001	2	2	8	4	01	Servicios funerarios y gastos conexos	4510	30	9998	121	0.00	44,720.88	44,720.88	0.00	5,000.00	5,000.00	11.18	39,720.88	88.82	
1.2		14	00	0001	2	3				MATERIALES Y SUMINISTROS					0.00	100,000.00	100,000.00	0.00	11,100.00	11,100.00	11.10	88,900.00	88.90	
1.2		14	00	0001	2	3	1			ALIMENTOS Y PRODUCTOS AGROFORESTALES					0.00	100,000.00	100,000.00	0.00	11,100.00	11,100.00	11.10	88,900.00	88.90	
1.2		14	00	0001	2	3	1	1	01	Alimentos y bebidas para personas	4510	30	9998	121	0.00	100,000.00	100,000.00	0.00	11,100.00	11,100.00	11.10	88,900.00	88.90	
1.2		14	00	0001	2	4				TRANSFERENCIAS CORRIENTES					1,646,000.00	100,000.00	1,746,000.00	0.00	272,200.00	272,200.00	15.59	1,473,800.00	84.41	
1.2		14	00	0001	2	4	1			TRANSFERENCIAS CORRIENTES AL SECTOR PRIVADO					1,646,000.00	100,000.00	1,746,000.00	0.00	272,200.00	272,200.00	15.59	1,473,800.00	84.41	
1.2		14	00	0001	2	4	1	2		Ayudas y donaciones a personas					1,646,000.00	100,000.00	1,746,000.00	0.00	272,200.00	272,200.00	15.59	1,473,800.00	84.41	
1.2		14	00	0001	2	4	1	2	01	Ayudas y donaciones programadas a hogares y personas	4510	20	1955	100	1,608,000.00	0.00	1,608,000.00	0.00	272,200.00	272,200.00	16.93	1,335,800.00	83.07	
1.2		14	00	0001	2	4	1	2	02	Ayudas y donaciones ocasionales a hogares y personas	4510	20	1955	100	38,000.00	0.00	38,000.00	0.00	0.00	0.00	0.00	0.00	38,000.00	100.00
1.2		14	00	0001	2	4	1	2	02	Ayudas y donaciones ocasionales a hogares y personas	4510	30	9998	121	0.00	100,000.00	100,000.00	0.00	0.00	0.00	0.00	0.00	100,000.00	100.00
1.2		14	00	0002						Educación y Formación Integral					612,000.00	0.00	612,000.00	0.00	159,500.00	159,500.00	26.06	452,500.00	73.94	
1.2		14	00	0002	2	4				TRANSFERENCIAS CORRIENTES					612,000.00	0.00	612,000.00	0.00	159,500.00	159,500.00	26.06	452,500.00	73.94	
1.2		14	00	0002	2	4	1			TRANSFERENCIAS CORRIENTES AL SECTOR PRIVADO					612,000.00	0.00	612,000.00	0.00	159,500.00	159,500.00	26.06	452,500.00	73.94	
1.2		14	00	0002	2	4	1	2	01	Ayudas y donaciones programadas a hogares y personas	4409	20	1955	100	612,000.00	0.00	612,000.00	0.00	159,500.00	159,500.00	26.06	452,500.00	73.94	
1.2	98									Adm. de Contribuciones Especiales (Transf. Priv.)					84,000.00	0.00	84,000.00	0.00	21,000.00	21,000.00	25.00	63,000.00	75.00	
1.2	98				2	4				TRANSFERENCIAS CORRIENTES					84,000.00	0.00	84,000.00	0.00	21,000.00	21,000.00	25.00	63,000.00	75.00	


MINISTERIO DE HACIENDA
DIRECCION GENERAL DE PRESUPUESTO
EJECUCIÓN TRIMESTRAL DE LOS GASTOS Y APLICACIONES FINANCIERAS POR DESTINO DE FONDOS Y ESTRUCTURA PROGRAMATICA
CORRESPONDIENTE AL PRIMER TRIMESTRE DEL AÑO 2026

Código del Capítulo: **7167**

Denominación: **Junta de Distrito Municipal de Batista**

Destino de Fondos	Estructura Programática					SNIP	Clasificador del Gasto					Denominación del Gasto	Función	Fuente Financiamiento	Fuente Especifica	Organismo Financiador	Presupuesto			Devengado				Balance Disponible	% Balance Disponible
	Partidas no Asig. a Prog.	Programa	Proyecto	Actividad/Obra	Tipo		Objeto	Cuenta	Subcuenta	Auxiliar	Original						Modificaciones	Vigente	Acumulado Anterior	Trimestre	A la Fecha	% Devengado a la Fecha			
																							24 = 19 - 22		
1	2	3	4	5	6	7	8	9	10	11	12	13	14	15	16	17	18	19 = 17 +/- 18	20	21	22 = 20 + 21	23 = 22 ÷ 19	24 = 19 - 22	25 = 24 ÷ 19	
1.2	98					2	4	1			TRANSFERENCIAS CORRIENTES AL SECTOR PRIVADO					84,000.00	0.00	84,000.00	0.00	21,000.00	21,000.00	25.00	63,000.00	75.00	
1.2	98					2	4	1	6	01	Transferencias corrientes programadas a asociaciones sin fines de lucro	4409	20	1955	100	84,000.00	0.00	84,000.00	0.00	21,000.00	21,000.00	25.00	63,000.00	75.00	





MINISTERIO DE HACIENDA
DIRECCION GENERAL DE PRESUPUESTO
EJECUCIÓN TRIMESTRAL DE LOS GASTOS Y APLICACIONES FINANCIERAS POR DESTINO DE FONDOS Y ESTRUCTURA PROGRAMATICA
CORRESPONDIENTE AL PRIMER TRIMESTRE DEL AÑO 2026

Código del Capítulo: **7167**

Denominación: **Junta de Distrito Municipal de Batista**

Destino de Fondos	Estructura Programática					SNIP	Clasificador del Gasto					Denominación del Gasto	Función	Fuente Financiamiento	Fuente Especifica	Organismo Financiador	Presupuesto			Devengado				Balance Disponible	% Balance Disponible
	Partidas no Asig. a Prog.	Programa	Proyecto	Actividad/Obra	Tipo		Objeto	Cuenta	Subcuenta	Auxiliar	Original						Modificaciones	Vigente	Acumulado Anterior	Trimestre	A la Fecha	% Devengado a la Fecha			
																							17		
1.3																	655,869.00	106,158.84	762,027.84	0.00	92,059.10	92,059.10	12.08	669,968.74	87.92
1.3					2												655,869.00	106,158.84	762,027.84	0.00	92,059.10	92,059.10	12.08	669,968.74	87.92
1.3		01															140,719.00	0.00	140,719.00	0.00	659.10	659.10	0.47	140,059.90	99.53
1.3		01	00	0003													80,000.00	0.00	80,000.00	0.00	0.00	0.00	0.00	80,000.00	100.00
1.3		01	00	0003	2	2											80,000.00	0.00	80,000.00	0.00	0.00	0.00	0.00	80,000.00	100.00
1.3		01	00	0003	2	2	1										30,000.00	0.00	30,000.00	0.00	0.00	0.00	0.00	30,000.00	100.00
1.3		01	00	0003	2	2	1	5	01	Servicio de internet y televisión por cable	1101	20	1955	100			30,000.00	0.00	30,000.00	0.00	0.00	0.00	0.00	30,000.00	100.00
1.3		01	00	0003	2	2	2			PUBLICIDAD, IMPRESIÓN Y ENCUADERNACIÓN							50,000.00	0.00	50,000.00	0.00	0.00	0.00	0.00	50,000.00	100.00
1.3		01	00	0003	2	2	2	2	01	Impresión, encuadernación y rotulación	1101	20	1955	100			50,000.00	0.00	50,000.00	0.00	0.00	0.00	0.00	50,000.00	100.00
1.3		01	00	0004						Servicios Administrativos y Financieros							60,719.00	0.00	60,719.00	0.00	659.10	659.10	1.09	60,059.90	98.91
1.3		01	00	0004	2	2				CONTRATACIÓN DE SERVICIOS							60,719.00	0.00	60,719.00	0.00	659.10	659.10	1.09	60,059.90	98.91
1.3		01	00	0004	2	2	8			OTROS SERVICIOS NO INCLUIDOS EN CONCEPTOS ANTERIORES							60,719.00	0.00	60,719.00	0.00	659.10	659.10	1.09	60,059.90	98.91
1.3		01	00	0004	2	2	8	2	01	Comisiones y gastos bancarios	1102	20	1955	100			10,719.00	0.00	10,719.00	0.00	659.10	659.10	6.15	10,059.90	93.85
1.3		01	00	0004	2	2	8	7	06	Otros servicios técnicos profesionales	1102	20	1955	100			50,000.00	0.00	50,000.00	0.00	0.00	0.00	0.00	50,000.00	100.00
1.3		14								Gestión y Administración de Servicios Sociales							515,150.00	106,158.84	621,308.84	0.00	91,400.00	91,400.00	14.71	529,908.84	85.29
1.3		14	00	0001						Asistencia Social							515,150.00	106,158.84	621,308.84	0.00	91,400.00	91,400.00	14.71	529,908.84	85.29
1.3		14	00	0001	2	2				CONTRATACIÓN DE SERVICIOS							0.00	50,000.00	50,000.00	0.00	0.00	0.00	0.00	50,000.00	100.00
1.3		14	00	0001	2	2	8			OTROS SERVICIOS NO INCLUIDOS EN CONCEPTOS ANTERIORES							0.00	50,000.00	50,000.00	0.00	0.00	0.00	0.00	50,000.00	100.00

MINISTERIO DE HACIENDA
DIRECCION GENERAL DE PRESUPUESTO
EJECUCIÓN TRIMESTRAL DE LOS GASTOS Y APLICACIONES FINANCIERAS POR DESTINO DE FONDOS Y ESTRUCTURA PROGRAMÁTICA
CORRESPONDIENTE AL PRIMER TRIMESTRE DEL AÑO 2026
Denominación: Junta de Distrito Municipal de Batista

Código del Capítulo: **7167**

Destino de Fondos	Estructura Programática					SNIP	Clasificador del Gasto					Denominación del Gasto	Función	Fuente Financiamiento	Fuente Especifica	Organismo Financiador	Presupuesto			Devengado				Balance Disponible	% Balance Disponible
	Partidas no Asig. a Prog.	Programa	Proyecto	Actividad/Obra	Tipo		Objeto	Cuenta	Subcuenta	Auxiliar	Original						Modificaciones	Vigente	Acumulado Anterior	Trimestre	A la Fecha	% Devengado a la Fecha			
																							20		
1	2	3	4	5	6	7	8	9	10	11	12	13	14	15	16	17	18	19 = 17 +/- 18	20	21	22 = 20 + 21	23 = 22 ÷ 19	24 = 19 - 22	25 = 24 ÷ 19	
1.3		14	00	0001		2	2	8	4	01	Servicios funerarios y gastos conexos	4510	30	9998	121	0.00	50,000.00	50,000.00	0.00	0.00	0.00	0.00	50,000.00	100.00	
1.3		14	00	0001		2	3				MATERIALES Y SUMINISTROS					0.00	56,158.84	56,158.84	0.00	0.00	0.00	0.00	56,158.84	100.00	
1.3		14	00	0001		2	3	1			ALIMENTOS Y PRODUCTOS AGROFORESTALES					0.00	56,158.84	56,158.84	0.00	0.00	0.00	0.00	56,158.84	100.00	
1.3		14	00	0001		2	3	1	1	01	Alimentos y bebidas para personas	4510	30	9998	121	0.00	56,158.84	56,158.84	0.00	0.00	0.00	0.00	56,158.84	100.00	
1.3		14	00	0001		2	4				TRANSFERENCIAS CORRIENTES					515,150.00	0.00	515,150.00	0.00	91,400.00	91,400.00	17.74	423,750.00	82.26	
1.3		14	00	0001		2	4	1			TRANSFERENCIAS CORRIENTES AL SECTOR PRIVADO					515,150.00	0.00	515,150.00	0.00	91,400.00	91,400.00	17.74	423,750.00	82.26	
1.3		14	00	0001		2	4	1	2		Ayudas y donaciones a personas					515,150.00	0.00	515,150.00	0.00	91,400.00	91,400.00	17.74	423,750.00	82.26	
1.3		14	00	0001		2	4	1	2	01	Ayudas y donaciones programadas a hogares y personas	4510	20	1955	100	456,000.00	0.00	456,000.00	0.00	91,400.00	91,400.00	20.04	364,600.00	79.96	
1.3		14	00	0001		2	4	1	2	02	Ayudas y donaciones ocasionales a hogares y personas	4510	20	1955	100	59,150.00	0.00	59,150.00	0.00	0.00	0.00	0.00	59,150.00	100.00	

MINISTERIO DE HACIENDA
DIRECCION GENERAL DE PRESUPUESTO

EJECUCIÓN TRIMESTRAL DE LOS GASTOS Y APLICACIONES FINANCIERAS POR DESTINO DE FONDOS Y ESTRUCTURA PROGRAMATICA
CORRESPONDIENTE AL PRIMER TRIMESTRE DEL AÑO 2026

Código del Capítulo: 7167

Denominación: Junta de Distrito Municipal de Batista

Destino de Fondos	Estructura Programática					SNIP	Clasificador del Gasto					Denominación del Gasto	Función	Fuente Financiamiento	Fuente Especifica	Organismo Financiador	Presupuesto			Devengado				Balance Disponible	% Balance Disponible
	Partidas no Asig. a Prog.	Programa	Proyecto	Actividad/Obra	Tipo		Objeto	Cuenta	Subcuenta	Auxiliar	Original						Modificaciones	Vigente	Acumulado Anterior	Trimestre	A la Fecha	% Devengado a la Fecha			
																							20		
2.1																	799,581.00	396,728.62	1,196,309.62	0.00	461,150.48	461,150.48	38.55	735,159.14	61.45
																	799,581.00	396,728.62	1,196,309.62	0.00	461,150.48	461,150.48	38.55	735,159.14	61.45
2.1		01															72,630.00	0.00	72,630.00	0.00	23,061.48	23,061.48	31.75	49,568.52	68.25
2.1		01	00	0003													22,630.00	0.00	22,630.00	0.00	19,000.00	19,000.00	83.96	3,630.00	16.04
2.1		01	00	0003		2	2										22,630.00	0.00	22,630.00	0.00	19,000.00	19,000.00	83.96	3,630.00	16.04
2.1		01	00	0003		2	2	7									19,730.00	0.00	19,730.00	0.00	19,000.00	19,000.00	96.30	730.00	3.70
2.1		01	00	0003		2	2	7	2	06	Mantenimiento y reparación de equipos de transporte, tracción y elevación	1101	20	1955	100	19,730.00	0.00	19,730.00	0.00	19,000.00	19,000.00	96.30	730.00	3.70	
2.1		01	00	0003		2	2	8			OTROS SERVICIOS NO INCLUIDOS EN CONCEPTOS ANTERIORES					2,900.00	0.00	2,900.00	0.00	0.00	0.00	0.00	2,900.00	100.00	
2.1		01	00	0003		2	2	8	7	04	Servicios de capacitación	1101	20	1955	100	2,900.00	0.00	2,900.00	0.00	0.00	0.00	0.00	2,900.00	100.00	
2.1		01	00	0004							Servicios Administrativos y Financieros					50,000.00	0.00	50,000.00	0.00	4,061.48	4,061.48	8.12	45,938.52	91.88	
2.1		01	00	0004		2	2				CONTRATACIÓN DE SERVICIOS					50,000.00	0.00	50,000.00	0.00	4,061.48	4,061.48	8.12	45,938.52	91.88	
2.1		01	00	0004		2	2	8			OTROS SERVICIOS NO INCLUIDOS EN CONCEPTOS ANTERIORES					50,000.00	0.00	50,000.00	0.00	4,061.48	4,061.48	8.12	45,938.52	91.88	
2.1		01	00	0004		2	2	8	2	01	Comisiones y gastos bancarios	1102	20	1955	100	50,000.00	0.00	50,000.00	0.00	4,061.48	4,061.48	8.12	45,938.52	91.88	
2.1		11									Obras Públicas Municipales					726,951.00	396,728.62	1,123,679.62	0.00	438,089.00	438,089.00	38.99	685,590.62	61.01	
2.1		11	00	0001							Coordinación, Ejecución y Fiscalización de Obras					726,951.00	396,728.62	1,123,679.62	0.00	438,089.00	438,089.00	38.99	685,590.62	61.01	
2.1		11	00	0001		2	2				CONTRATACIÓN DE SERVICIOS					726,951.00	396,728.62	1,123,679.62	0.00	438,089.00	438,089.00	38.99	685,590.62	61.01	

MINISTERIO DE HACIENDA
DIRECCION GENERAL DE PRESUPUESTO
EJECUCIÓN TRIMESTRAL DE LOS GASTOS Y APLICACIONES FINANCIERAS POR DESTINO DE FONDOS Y ESTRUCTURA PROGRAMÁTICA
CORRESPONDIENTE AL PRIMER TRIMESTRE DEL AÑO 2026

Código del Capítulo: **7167**

Denominación: **Junta de Distrito Municipal de Batista**

Destino de Fondos	Estructura Programática					SNIP	Clasificador del Gasto					Denominación del Gasto	Función	Fuente Financiamiento	Fuente Específica	Organismo Financiador	Presupuesto			Devengado				Balance Disponible	% Balance Disponible
	Partidas no Asig. a Prog.	Programa	Proyecto	Actividad/Obra	Tipo		Objeto	Cuenta	Subcuenta	Auxiliar	Original						Modificaciones	Vigente	Acumulado Anterior	Trimestre	A la Fecha	% Devengado a la Fecha			
																							24 = 19 - 22		
1	2	3	4	5	6	7	8	9	10	11	12	13	14	15	16	17	18	19 = 17 +/- 18	20	21	22 = 20 + 21	23 = 22 ÷ 19	24 = 19 - 22	25 = 24 ÷ 19	
2.2											Obras de Infraestructura					2,479,764.00	1,581,944.66	4,061,708.66	0.00	2,126,843.54	2,126,843.54	52.36	1,934,865.12	47.64	
2.2						2					CLASIFICADOR DEL GASTO					2,479,764.00	1,581,944.66	4,061,708.66	0.00	2,126,843.54	2,126,843.54	52.36	1,934,865.12	47.64	
2.2		11									Obras Públicas Municipales					2,479,764.00	1,581,944.66	4,061,708.66	0.00	2,126,843.54	2,126,843.54	52.36	1,934,865.12	47.64	
2.2		11	01								Construcción de Vías de Comunicación y Anexos					0.00	1,581,944.66	1,581,944.66	0.00	1,535,860.54	1,535,860.54	97.09	46,084.12	2.91	
2.2		11	01	0051							Construcción de aceras y contenes en Pinar de la Cana					0.00	1,344,729.37	1,344,729.37	0.00	1,344,729.37	1,344,729.37	100.00	0.00	0.00	
2.2		11	01	0051		2	7				OBRAS					0.00	1,344,729.37	1,344,729.37	0.00	1,344,729.37	1,344,729.37	100.00	0.00	0.00	
2.2		11	01	0051		2	7	2			INFRAESTRUCTURA					0.00	1,344,729.37	1,344,729.37	0.00	1,344,729.37	1,344,729.37	100.00	0.00	0.00	
2.2		11	01	0051		2	7	2	4	01	Infraestructura terrestre y obras anexas	2601	10	100	121	0.00	1,344,729.37	1,344,729.37	0.00	1,344,729.37	1,344,729.37	100.00	0.00	0.00	
2.2		11	01	0052							Construcción de aceras y contenes El Caimonial					0.00	191,131.17	191,131.17	0.00	191,131.17	191,131.17	100.00	0.00	0.00	
2.2		11	01	0052		2	7				OBRAS					0.00	191,131.17	191,131.17	0.00	191,131.17	191,131.17	100.00	0.00	0.00	
2.2		11	01	0052		2	7	2			INFRAESTRUCTURA					0.00	191,131.17	191,131.17	0.00	191,131.17	191,131.17	100.00	0.00	0.00	
2.2		11	01	0052		2	7	2	4	01	Infraestructura terrestre y obras anexas	2601	10	100	121	0.00	191,131.17	191,131.17	0.00	191,131.17	191,131.17	100.00	0.00	0.00	
2.2		11	01	0053							Reparación del Acantarrillado dañado por la tormenta					0.00	46,084.12	46,084.12	0.00	0.00	0.00	0.00	46,084.12	100.00	
2.2		11	01	0053		2	7				OBRAS					0.00	46,084.12	46,084.12	0.00	0.00	0.00	0.00	46,084.12	100.00	
2.2		11	01	0053		2	7	2			INFRAESTRUCTURA					0.00	46,084.12	46,084.12	0.00	0.00	0.00	0.00	46,084.12	100.00	
2.2		11	01	0053		2	7	2	4	01	Infraestructura terrestre y obras anexas	2601	50	5011	121	0.00	46,084.12	46,084.12	0.00	0.00	0.00	0.00	46,084.12	100.00	
2.2		11	02								Reparación y Acondicionamiento de Vias de Comunicación					300,000.00	0.00	300,000.00	0.00	0.00	0.00	0.00	300,000.00	100.00	
2.2		11	02	0051							Reparación de camino vecinal					300,000.00	0.00	300,000.00	0.00	0.00	0.00	0.00	300,000.00	100.00	

MINISTERIO DE HACIENDA
DIRECCION GENERAL DE PRESUPUESTO
EJECUCIÓN TRIMESTRAL DE LOS GASTOS Y APLICACIONES FINANCIERAS POR DESTINO DE FONDOS Y ESTRUCTURA PROGRAMÁTICA
CORRESPONDIENTE AL PRIMER TRIMESTRE DEL AÑO 2026

Código del Capítulo: 7167

Denominación: Junta de Distrito Municipal de Batista

Destino de Fondos	Estructura Programática					SNIP	Clasificador del Gasto					Denominación del Gasto	Función	Fuente Financiamiento	Fuente Específica	Organismo Financiador	Presupuesto			Devengado				Balance Disponible	% Balance Disponible
	Partidas no Asig. a Prog.	Programa	Proyecto	Actividad/Obra	Tipo		Objeto	Cuenta	Subcuenta	Auxiliar	Original						Modificaciones	Vigente	Acumulado Anterior	Trimestre	A la Fecha	% Devengado a la Fecha			
																							17		
2.2		11	02	0051	2	7					OBRAS						300,000.00	0.00	300,000.00	0.00	0.00	0.00	0.00	300,000.00	100.00
2.2		11	02	0051	2	7	2				INFRAESTRUCTURA						300,000.00	0.00	300,000.00	0.00	0.00	0.00	0.00	300,000.00	100.00
2.2		11	02	0051	2	7	2	4	01		Infraestructura terrestre y obras anexas	2601	20	1955	100		300,000.00	0.00	300,000.00	0.00	0.00	0.00	0.00	300,000.00	100.00
2.2		11	05								Construcción Instalaciones Recreativas						1,200,000.00	0.00	1,200,000.00	0.00	590,983.00	590,983.00	49.25	609,017.00	50.75
2.2		11	05	0051							Construcción Isleta Central y Boulevard Turísticos						200,000.00	0.00	200,000.00	0.00	0.00	0.00	0.00	200,000.00	100.00
2.2		11	05	0051	2	7					OBRAS						200,000.00	0.00	200,000.00	0.00	0.00	0.00	0.00	200,000.00	100.00
2.2		11	05	0051	2	7	2				INFRAESTRUCTURA						200,000.00	0.00	200,000.00	0.00	0.00	0.00	0.00	200,000.00	100.00
2.2		11	05	0051	2	7	2	7	01		Obras urbanísticas	4302	20	1955	100		200,000.00	0.00	200,000.00	0.00	0.00	0.00	0.00	200,000.00	100.00
2.2		11	05	0052							Construcción de parque del Pinar de la Cana						1,000,000.00	0.00	1,000,000.00	0.00	590,983.00	590,983.00	59.10	409,017.00	40.90
2.2		11	05	0052	2	7					OBRAS						1,000,000.00	0.00	1,000,000.00	0.00	590,983.00	590,983.00	59.10	409,017.00	40.90
2.2		11	05	0052	2	7	2				INFRAESTRUCTURA						1,000,000.00	0.00	1,000,000.00	0.00	590,983.00	590,983.00	59.10	409,017.00	40.90
2.2		11	05	0052	2	7	2	7	01		Obras urbanísticas	4302	20	1955	100		1,000,000.00	0.00	1,000,000.00	0.00	590,983.00	590,983.00	59.10	409,017.00	40.90
2.2		11	15								Construcción en Cementerios						800,000.00	0.00	800,000.00	0.00	0.00	0.00	0.00	800,000.00	100.00
2.2		11	15	0051							Construcción verjas de Cementerio Municipal						800,000.00	0.00	800,000.00	0.00	0.00	0.00	0.00	800,000.00	100.00
2.2		11	15	0051	2	7					OBRAS						800,000.00	0.00	800,000.00	0.00	0.00	0.00	0.00	800,000.00	100.00
2.2		11	15	0051	2	7	2				INFRAESTRUCTURA						800,000.00	0.00	800,000.00	0.00	0.00	0.00	0.00	800,000.00	100.00
2.2		11	15	0051	2	7	2	8	01		Obras en cementerios	3101	20	1955	100		800,000.00	0.00	800,000.00	0.00	0.00	0.00	0.00	800,000.00	100.00
2.2		11	21								Construcción de Infraestructuras Sanitarias, Alcantarilla y Medio Ambiente						179,764.00	0.00	179,764.00	0.00	0.00	0.00	0.00	179,764.00	100.00

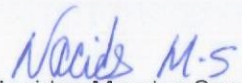
MINISTERIO DE HACIENDA
DIRECCION GENERAL DE PRESUPUESTO
EJECUCIÓN TRIMESTRAL DE LOS GASTOS Y APLICACIONES FINANCIERAS POR DESTINO DE FONDOS Y ESTRUCTURA PROGRAMÁTICA
CORRESPONDIENTE AL PRIMER TRIMESTRE DEL AÑO 2026


Código del Capítulo: 7167

Denominación: Junta de Distrito Municipal de Batista

Destino de Fondos	Estructura Programática					SNIP	Clasificador del Gasto					Función	Fuente Financiamiento	Fuente Especifica	Organismo Financiador	Presupuesto			Devengado				Balance Disponible	% Balance Disponible		
	Partidas no Asig. a Prog.	Programa	Proyecto	Actividad/Obra	Tipo		Objeto	Cuenta	Subcuenta	Auxiliar	Denominación del Gasto					Original	Modificaciones	Vigente	Acumulado Anterior	Trimestre	A la Fecha	% Devengado a la Fecha			24 = 19 - 22	25 = 24 ÷ 19
2.2		11	21	0051						Construcción Drenaje Pluvial en Batista Centro							179,764.00	0.00	179,764.00	0.00	0.00	0.00	0.00	0.00	179,764.00	100.00
2.2		11	21	0051		2	7			OBRAS							179,764.00	0.00	179,764.00	0.00	0.00	0.00	0.00	0.00	179,764.00	100.00
2.2		11	21	0051		2	7	2		INFRAESTRUCTURA							179,764.00	0.00	179,764.00	0.00	0.00	0.00	0.00	0.00	179,764.00	100.00
2.2		11	21	0051		2	7	2	1	01	Obras hidráulicas y sanitarias	3103	20	1955	100		179,764.00	0.00	179,764.00	0.00	0.00	0.00	0.00	0.00	179,764.00	100.00
TOTAL RD\$																13,117,380.00	2,908,959.74	16,026,339.74	0.00	5,022,096.63	5,022,096.63	31.34	11,004,243.11	68.66		


Celenia Ramirez Jimenez
Preparado por


Nacides Mendez Sanchez
Revisado por


Pedro Sanchez Silfa
Aprobado por

